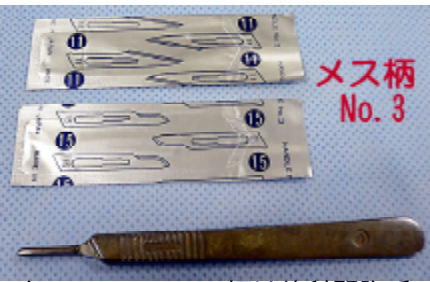




[外科] 開腹 (LAP) セット

(LAP: Laparotomy = 開腹術)



細いNo. 3のメス柄は外科開腹手術ではほとんど使わない。



ネジが外れやすいので注意！

(外)開腹セット(LAP) (折)


器械名	定数	中材	OP	洗い
印はネジのついている器械の印です				
メス柄 NO.4	2			
鉤 有鉤セツシ	2			
消毒鉗子	2			
クリップ	5			
吸引嘴管	1			
開腹鉤	1			
ステンレスカップ	2			
ボール	2			
シャーレ	4			
膿盆 (大)	1			
メス刃 21、23	各1			
針 角 5・7・8	各2			
針 腸丸 2 婦丸 3	各2			
綿球 NO.30	10			
綿球 NO.14	10			
ダルムガーゼ	3			
白ガーゼ	10			
線ガーゼ	30			
ハツ折りガーゼ	20			
大四角布	2			
小四角布	3			
器械の破損、ネジの有無を確認して下さい				
確認者サイン				

(新) 2005. 1

器械名	定数	中材	OP	洗い
印はネジのついている器械の印です				
クーパー (曲)	2			
クーパー (長)	1			
直剪 (緑バサミ)	1			
メツツェン	1			
ペアン (曲)	20			
長ペアン (直)	3			
モスキートペアン (曲)	5			
鉤 コツヘル (直)	5			
ケリー 3	2			
ケリー 4	6			
スウェーデン持針器	2			
鉤 ミクリツ鉗子	6			
マチュー持針器	2			
ダイヤモンド持針器	2			
肝臓鉤	2			
腹壁鉤	2			
筋鉤 (大 中 小)	6			
メス柄 .3	1			
無鉤セツシ	2			
スウェーデンセツシ	2			
吊り上げ鉤	1			
吊り上げ鉤 爪	2			
自由ペラ (計3本) 5.0cm	1			
3.5cm	1			
3.0cm	1			
器械の破損、ネジの有無を確認して下さい				
確認者サイン				



皮膚切開や閉創の時、皮膚をつまむときは有鉤鉗子。腸管を縫うときは無鉤鉗子を使う。



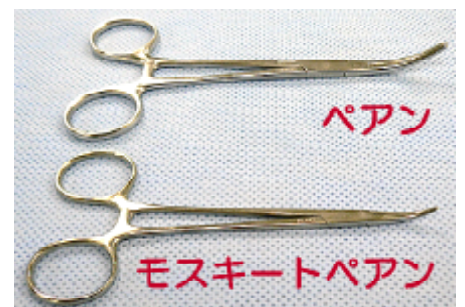
ゆうこうせつし むこうせつし
有鉤鉗子と無鉤鉗子の先の違い



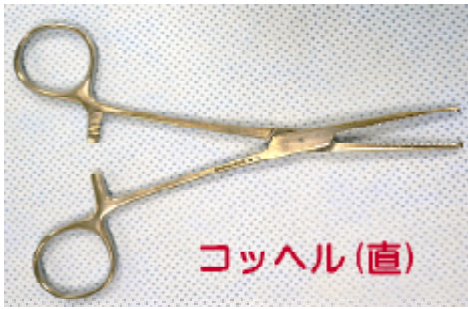
クーパー：糸切り

メツツェン：組織用

ちよくせん
直剪：腸管など不潔な組織を切る専用
緑バサミとも呼ぶ





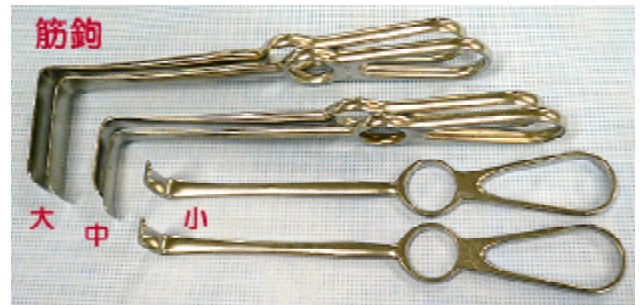
小さい方がモスキートペアン。mosquitoとは「蚊」のこと。蚊のように小さなペアンという意味。



コッヘル先の先(有鉤)



ミクリッツ先の先(有鉤)



スウェーデン持針器

ミクリッツとケリーの先の違い

ダイヤモンド持針器

マチュー持針器

肝臓鉤と筋鉤(大)
筋鉤は先が少し曲がっている。



鉤無(リスター)

鉤有(コッヘル)

コッヘルとリスターの先の違い

